



Wiesendangen, 2 EFH mit Büroanbau im Neinern

Ausführung 2004 (Aushub bis Bezug 7 Monate)

Bauherrschaft: Hp. Jäger und Fam. Schläpfer-Studer
Landschaftsarchitekt: Jäger & Partner gmbh
Bauvolumen ca.: Fr. 150'000 (ohne Gebäude und Nebenkosten)
Arbeiten: Gesamtkonzeption, Erschliessung, Umgebungsgestaltung



Gartensitzplatz
hinter Trennwand
des Zufahrtsweges

Zufahrtsweg aus
Schotterterrassen





Impressionen
Sitzplatz

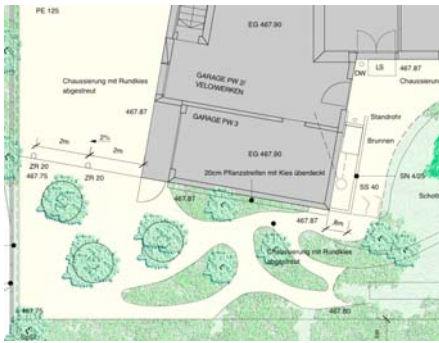
Besucherparkplatz

Spielturm, Sandkasten mit Graniteinfassung




Abendstimmung vor dem Sitzplatz





Kräuter- und Gräsergarten

.....und vier Monate später



Steingarten



Privatgarten Südseitig



Büroanbau Nordseitig